

Informe del revisor fiscal sobre los estados financieros

A los señores accionistas de Recrear Maquinas S.A.S

Marzo 18 de 2026

He auditado los estados financieros de Recrear Maquinas S.A.S, los cuales comprenden el estado de situación financiera a diciembre 31 de 2025, el estado de resultados integral, de cambios en el patrimonio de los accionistas y de flujos de efectivo del año terminados en esa fecha y el resumen de las principales políticas contables y notas explicativas.

Responsabilidades de la gerencia sobre los estados financieros

La gerencia es responsable por la adecuada preparación y presentación razonable de los estados financieros de acuerdo con normas de contabilidad y de información financiera aceptadas en Colombia y por las políticas de control interno que la gerencia considero necesarias para que la preparación de estos estados financieros esté libre de incorrección material debido a fraude o error, así como seleccionar y aplicar las políticas contables apropiadas y establecer los estimados contables que sean razonables en las circunstancias.

Responsabilidad del revisor fiscal

Mi responsabilidad es expresar una opinión sobre los estados financieros adjuntos con base en mi auditoria. Realice mi auditoria con base en normas de auditoria de información financiera aceptadas en Colombia. Dichas normas exigen que cumpla con requerimientos éticos y que planifique y ejecute la auditoria con el fin de obtener una seguridad razonable sobre si los estados financieros están libres de incorrección material.

Una auditoria consiste en desarrollar procedimientos para obtener evidencia de auditoria sobre los montos y revelaciones en los estados financieros. Los procedimientos seleccionados dependen del juicio del revisor fiscal, incluyendo la evaluación del riesgo de incorrección material en los estados financieros debido a fraude o error. Al efectuar dicha valoración, el revisor fiscal considera el control interno relevante de la entidad para la preparación y presentación de los estados financieros, con el fin de diseñar procedimientos de auditoría que sean apropiados en función de las circunstancias. Una auditoría también incluye una evaluación de lo apropiado de las políticas contables usadas y de la razonabilidad de las estimaciones contables realizadas por la gerencia, así como la evaluación de la completa presentación de los estados financieros.

Considero que la evidencia de auditoría que obtuve es suficiente y apropiada para proporcionar una base para mi opinión de auditoría.

En mi opinión los estados financieros adjuntos, son tomados fielmente de los libros, presentan razonablemente en todos los aspectos la situación financiera de Recrear Maquinas S.A.S, al 31 de diciembre de 2025 y los resultados de sus operaciones y sus flujos de efectivo y cambios en el patrimonio por el año terminado en esa fecha, de conformidad con normas de contabilidad y de información financiera aceptadas en Colombia, de acuerdo a la ley 1314 de 2009 y su decreto único reglamentario 2420 del 2015, decreto 2496 de 2015, 2132 de 2016, 2170 de 2017, 2483 de 2019 y artículo 7 de la ley 43 de 1990.

Informe sobre otros requerimientos legales y reglamentarios

La gerencia también es responsable por el cumplimiento de aspectos regulatorios en Colombia relacionados con la gestión documental contable, el pago oportuno y adecuado de aportes al sistema de seguridad social integral y la implementación de un sistema de Autocontrol y Gestión del Riesgo de lavado de activos y financiación del terrorismo. Mi responsabilidad como revisor fiscal en estos temas, es efectuar procedimientos de revisión y control sobre su adecuado cumplimiento.

De acuerdo con lo anterior en mi concepto:

- a) La contabilidad de la compañía durante el año 2025, ha sido llevada conforme a normas legales y a la técnica contable y las operaciones registradas se ajustan a los estatutos y a las decisiones de la asamblea de accionistas y el sistema de control interno implementado por la compañía es adecuado.
- b) La correspondencia, los comprobantes de las cuentas, los libros de actas y registro de accionistas se llevan y se conservan debidamente.
- c) La información contenida en las declaraciones de autoliquidación de aportes al sistema de seguridad social integral, en particular a la relativa a los afiliados y base de cotización ha sido tomada de los registros y soportes contables. Al 31 de diciembre de 2025 la compañía no se encuentra en mora en el pago de seguridad social integral.
- d) La compañía tiene implementado el sistema de autocontrol y gestión del riesgo de lavado de activos y financiación del terrorismo.



Iván Alveiro Escobar Ramírez
Revisor fiscal
Tarjeta profesional 72899-T
Dirección: Carrera 55C No 129 A SUR 35
Teléfono 3206963340
Correo electrónico ivanalveiro@gmail.com

RECREAR MAQUINAS S.A.S**NIT 900.566.501-2****ESTADO DE SITUACIÓN FINANCIERA**

Períodos terminados a 31 de diciembre de 2025 y 2024

Cifras expresadas en miles de Pesos Colombianos


	NOTAS	31/12/2025	31/12/2024
ACTIVO			
Activo corriente			
Efectivo y equivalentes de efectivo	4	1.116.933	1.642.906
Otros activos no financieros	5	39.316	65.153
Deudores y otras cuentas por cobrar	6	1.789.663	2.199.688
Activos por Impuesto	7	865.448	735.219
Total activo corriente		3.811.360	4.642.966
Activo no corriente			
Cuentas por cobrar a partes relacionadas	8	6.363.014	6.165.232
Propiedad, planta y equipo, neto	9	6.891.590	7.592.199
Impuesto diferido activo	10	4.949	0
Total activo no corriente		13.259.553	13.757.431
TOTAL ACTIVO		17.070.913	18.400.397
PASIVOS Y PATRIMONIO			
Pasivo corriente			
Pasivos no financieros	11	1.045.094	530.962
Acreedores y otras cuentas por pagar	12	1.652.598	2.851.005
Pasivo por beneficios a empleados	13	459.142	405.431
Pasivos por impuesto corriente	14	0	251.665
Total pasivo corriente		3.156.834	4.039.064
Pasivo no corriente			
Otros pasivos Financieros	15	1.052.101	1.737.392
Cuentas por pagar a partes relacionadas	16	297.425	86.987
Acreedores y otras cuentas por pagar	17	2.821.866	2.834.677
Impuestos diferidos pasivos	18	309.285	351.131
Total pasivo no corriente		4.480.677	5.010.187
TOTAL PASIVO		7.637.511	9.049.251
Patrimonio			
Capital emitido	19	958.000	958.000
Prima en Emisión de Acciones		3.280.000	3.280.000
Reservas obligatorias		25.291	25.291
Resultados de ejercicios anteriores		4.528.304	4.115.185
Ganancias Retenidas (ESFA)	20	59.552	59.552
Utilidad (pérdida) del período		582.255	913.119
TOTAL PATRIMONIO		9.433.402	9.351.146
TOTAL PASIVO Y PATRIMONIO		17.070.913	18.400.397



HECTOR ALONSO MORALES T.
Representante Legal



YESSENIA PAOLA RAMIREZ
Contadora Publica
TP.136985-T



IVAN ALVEIRO ESCOBAR R.
Revisor Fiscal
TP. 72899-T

RECREAR MAQUINAS S.A.S**NIT 900.566.501-2****ESTADO DEL RESULTADO INTEGRAL**


Para los períodos entre el 1° de enero y el 31 de diciembre de 2025 y 2024

Cifras expresadas en miles de Pesos Colombianos

	NOTAS	31/12/2025	31/12/2024
Operaciones continuadas			
Ingresos de actividades ordinarias	21	19.013.746	20.206.367
Costo de ventas y operación	22	3.627.330	3.925.865
Utilidad Bruta		15.386.416	16.280.502
Gastos de administración	23	13.731.574	14.031.193
Utilidad en la Operación		1.654.842	2.249.309
Otros ingresos	24	43.397	69.817
Otros gastos	25	119.626	307.358
Ingresos financieros	26	17.813	70.041
Gastos financieros	27	663.965	468.327
Ganancia o pérdida del período antes de impuestos		932.461	1.613.482
Impuesto Corriente	28	397.000	678.000
Impuesto Diferido	29	(46.794)	22.363
Total impuesto a las ganancias		350.206	700.363
RESULTADO INTEGRAL TOTAL DEL PERIODO		582.255	913.119



HECTOR ALONSO MORALES T.
Representante legal



YESENIA PAOLA RAMIREZ
Contadora Publica
TP.136985-T



IVAN ALVEIRO ESCOBAR R.
Revisor Fiscal
TP. 72899-T

RECREAR MAQUINAS S.A.S**NIT 900.566.501-2****ESTADOS DE FLUJO DE EFECTIVO**


Períodos terminados a 31 de diciembre de 2025 y 2024

Cifras expresadas en miles de Pesos Colombianos


	31/12/2025	31/12/2024
ACTIVIDADES DE OPERACIÓN		
Utilidad (Pérdida) Neta del Período	582.255	913.119
Más (Menos) Cargos (Créditos) partidas que no afectan el Capital de Trabajo		
+ Depreciación	1.295.839	1.500.244
+ Amortización	62.664	98.535
+/- Ingreso / gasto por Impuesto diferido	(46.794)	22.363
- Utilidad/perdida en venta de Propiedades, planta y equipo	0	(16.075)
EFFECTIVO GENERADO EN OPERACIÓN	1.893.964	2.518.186
VARIACION EN PARTIDAS EN OPERACIÓN		
+ Disminución - Aumento Deudores y otras cuentas por cobrar	212.243	(3.846.997)
+ Disminución - Aumento Otros Activos no financieros	25.838	458.963
+ Disminución - Aumento Activo por impuesto	(130.230)	(91.620)
- Disminución + Aumento Cuentas por pagar	(1.211.218)	2.054.527
- Disminución + Aumento Pasivos no financieros	514.132	63.014
- Disminución + Aumento Obligaciones Laborales	53.711	33.457
- Disminución + Aumento Pasivos por impuestos	(251.665)	251.665
EFFECTIVO NETO POR ACTIVIDADES DE OPERACIÓN	1.106.775	1.441.195
ACTIVIDADES DE INVERSION		
+ Disminución - Aumento Otros Activos Financieros	0	0
+ Disminución - Aumento Compra de Propiedad, Planta y Equipo	(620.019)	(778.568)
+ Disminución - Aumento Venta de Propiedad, Planta y Equipo	0	15.000
+ Disminución - Aumento Gastos pagados por anticipado	(37.875)	(61.018)
+ Disminución - Aumento Utilidad en venta de PPYE	0	16.075
TOTAL USOS DE RECURSOS	(657.894)	(808.511)
ACTIVIDADES DE FINANCIACIÓN		
- Disminución + Aumento Cuentas por pagar a partes relacionadas	210.437	(1.188.057)
- Disminución + Aumento Otros pasivos financieros	(685.291)	1.447.743
- Disminución + Aumento Distribución de Dividendos	(500.000)	0
FLUJOS DE EFECTIVO POR ACTIVIDADES DE FINANCIACIÓN	(974.854)	259.686
(AUMENTO) DISMINUCIÓN DEL EFECTIVO	(525.973)	892.370
EFFECTIVO FINAL PERÍODO ANTERIOR	1.642.905	750.536
TOTAL EFECTIVO FINAL PERÍODO	1.116.933	1.642.905



HÉCTOR ALONSO MORALES T
Representante legal



YESENIA PAOLA RAMIREZ
Contadora Publica
TP.136985-T



IVAN ALVEIRO ESCOBAR R.
Revisor Fiscal
TP. 72899-T

RECREAR MAQUINAS S.A.S
NIT 900.566.501-2
ESTADO DE CAMBIOS EN EL PATRIMONIO

Períodos terminados a 31 de diciembre de 2025 y 2024
Cifras expresadas en miles de Pesos Colombianos

	Capital emitido	Prima en colocación de acciones	Reservas obligatorias	Ganancias Retenidas (ESFA)	Resultados de ejercicios anteriores	Resultado de ejercicio	Total
Saldo al 1 de enero de 2024	958.000	3.280.000	25.291	59.552	3.812.832	302.353	8.438.028
Utilidad del ejercicio	0	0	0	0	0	913.119	913.119
Reclasificación utilidad ejercicio anterior	0	0	0	0	302.353	(302.353)	0
Saldo al 31 de diciembre de 2024	958.000	3.280.000	25.291	59.552	4.115.185	913.119	9.351.146
Saldo al 1 de enero de 2025	958.000	3.280.000	25.291	59.552	4.115.185	913.119	9.351.146
Distribución de Utilidades	0	0	0	0	(500.000)	0	(500.000)
Utilidad del ejercicio	0	0	0	0	0	582.255	582.255
Reclasificación utilidad ejercicio anterior	0	0	0	0	913.119	(913.119)	0
Saldo al 31 de diciembre de 2025	958.000	3.280.000	25.291	59.552	4.528.304	582.255	9.433.401



HECTOR ALONSO MORALES T
Representante legal



YESENIA PAOLA RAMIREZ
Contadora Publica
TP.136985-T



IVAN ALVEIRO ESCOBAR R.
Revisor Fiscal
TP. 72899-T



RECREAR MAQUINAS S.A.S.

NIT. 900.566.501-2

NOTAS A LOS ESTADOS FINANCIEROS PERIODO DICIEMBRE 31 DE 2025 y 2024

(Cifras expresadas en Miles de Pesos Colombianos, excepto donde se indique lo contrario)

NOTAS DE CARÁCTER GENERAL

1. Información general

1.1 Identificación

RECREAR MAQUINAS S.A.S. (en adelante la Compañía) es una sociedad de naturaleza comercial con domicilio en el municipio de Medellín (Antioquia), fue constituida por documento privado del 10 de septiembre del año 2012 otorgada por la Cámara de Comercio de Medellín, registrada en el libro 22 el 30 de octubre del año 2012 bajo el número 76.

La sociedad se halla vigente y su duración es a término indefinido. El domicilio principal está ubicado en la Carrera 50 No.52-89 oficina 928 de Medellín, Colombia.

1.2 Actividad económica

Su objeto social principal lo constituye la explotación y operación de juegos de suerte y azar en la modalidad de casinos, así mismo la sociedad podrá realizar cualquier actividad comercial o civil lícita.

A la fecha del cierre de los presentes estados financieros, la sociedad explota quince (15) establecimientos denominados así: el primero de ellos casino Tesoro del Mar establecido desde el 24 de Abril de 2014, bajo la matrícula 00160012 en la ciudad de Santa Marta; el segundo, Gran Casino Playa Santa Marta, inscrito el 08 de noviembre de 2012, bajo la matrícula 00145428 en la ciudad de Santa Marta; el tercero Casino Ventura Ipiales, inscrito el 13 de enero de 2015 bajo la matrícula 00033828 en el municipio de Ipiales, el cuarto Casino Ventura Apartado, inscrito el 28 de julio de 2015, bajo la matrícula 00077976 en el municipio de Apartado, el quinto Casino Ventura Riohacha, inscrito el 3 de noviembre de 2015 bajo la matrícula 00130751 en el municipio de Riohacha, el sexto Casino Ventura Barranquilla, inscrito el 23 de septiembre de 2016, bajo la matrícula 656438 en la ciudad de Barranquilla, el séptimo Casino Ventura Montería, inscrito el 07 de septiembre de 2017, bajo la matrícula 158371 en la ciudad de Montería, el octavo Casino es Ventura Soledad, inscrito el 07 de septiembre de 2017, bajo la matrícula 684040 en el municipio de soledad Atlantico, el Noveno Casino es San Marino Dorado Aguachica inscrito el 11 de febrero de 2019, bajo la matrícula 50267 en el municipio de Aguachica Cesar, el décimo Casino Galeone Riohacha inscrito el 17 de marzo de 2021, bajo la matrícula 162341 en el municipio de Riohacha; el decimoprimer Casino Galeone Riohacha 2, inscrito el 28 de diciembre de 2022 bajo la matrícula 00174923 en el municipio de Riohacha; y el decimosegundo Casino Galeone Maicao 2, inscrito el 28 de diciembre de 2022 bajo la matrícula 00174924 en el municipio de Maicao.

1.3 Declaración de cumplimiento

Los estados financieros al 31 de diciembre de 2025, han sido preparados de conformidad con las Normas de Contabilidad y de Información Financiera aceptadas en Colombia (NCIF), establecidas en la Ley 1314 de 2009, reglamentadas por el Decreto Único Reglamentario 2420 de 2015 modificado por el Decreto 2496 de 2015. Las NCIF se basan en las Normas Internacionales de Información Financiera (NIIF) para Pequeñas y Medianas Entidades (PYMES), emitidas por el Consejo de Normas Internacionales de Contabilidad (International Accounting Standards Board-IASB), por sus siglas en inglés.

2. Bases de elaboración y políticas contables

Las políticas contables han sido aplicadas uniformemente en la presentación de los estados financieros. A continuación se detallan las principales políticas contables:

2.1 Bases de preparación

La Compañía tiene definido por estatutos efectuar un corte de sus cuentas, preparar y difundir estados financieros de propósito general una vez al año, al 31 de diciembre. Para efectos legales en Colombia, los estados financieros se expresan en pesos colombianos, por ser la moneda de presentación o reporte para todos los efectos. La moneda funcional es el peso colombiano, que corresponde a la moneda del entorno económico principal en el que opera la Compañía.

2.2 Base de contabilidad de causación

La Compañía prepara sus estados financieros, excepto para la información de los flujos de efectivo, usando la base de contabilidad de causación.

2.3 Importancia relativa y materialidad

La presentación de los hechos económicos se hace de acuerdo con su importancia relativa o materialidad.

Las omisiones o inexactitudes de partidas son materiales o tienen importancia relativa si pueden, individualmente o en su conjunto, influir en las decisiones económicas tomadas por los usuarios sobre la base de los estados financieros. La materialidad (o importancia relativa) depende de la magnitud y la naturaleza de la omisión o inexactitud, enjuiciada en función de las circunstancias particulares en que se hayan producido. La magnitud o la naturaleza de la partida, o una combinación de ambas, podría ser el factor determinante.



2.4 Moneda funcional y moneda de presentación

Los estados financieros se presentan en pesos colombianos, que es la moneda funcional y de presentación de la Compañía.

Las transacciones en monedas extranjeras se convierten a la moneda funcional utilizando las tasas de cambio vigentes en las fechas de las transacciones. Las ganancias o pérdidas en monedas extranjeras que surgen de esas transacciones y de la conversión a las tasas de cambios al cierre del año para activos y pasivos monetarios denominados en monedas extranjeras, se reconocen en el estado de resultados.

2.5 Efectivo y equivalentes de efectivo

El efectivo y los equivalentes de efectivo incluyen el efectivo en caja, depósitos a la vista y otras inversiones de alta liquidez a corto plazo, con vencimiento original de tres meses o menos. Los sobregiros bancarios se muestran en los préstamos como pasivos corrientes en el estado de situación financiera.

2.6 Instrumentos financieros

2.6.1 Deudores comerciales y otras cuentas cobrar

Las transacciones comerciales se realizan en condiciones de crédito normales, y los valores de cuentas por cobrar no tienen intereses. Se miden inicialmente a su precio de transacción. Cuando el plazo de pago se amplía más allá de las condiciones de crédito normales, las cuentas por cobrar se miden al costo amortizado utilizando el método de interés efectivo.

Las cuentas por cobrar de largo plazo que no devengan intereses se mantienen al costo original de la transacción, considerando que el efecto de cualquier valoración financiera tasas de mercado es inmaterial.

Al final de cada período sobre el que se informa, los valores en libros de deudores comerciales y otras cuentas por cobrar se revisan para determinar si existe alguna evidencia objetiva de que no vayan a ser recuperables. Si es así, se reconoce inmediatamente en resultados una pérdida por deterioro del valor.

2.6.2 Activos financieros corrientes

Comprende las inversiones a valor razonable a través del estado de resultados. Son activos que se mantienen para ser negociados de acuerdo con el modelo de negocio. Un activo financiero se clasifica en esta categoría si es adquirido principalmente para efectos de ser vendido en el corto plazo. Los activos en esta categoría se clasifican como activos corrientes.

2.6.3 Activos financieros no corrientes

Comprenden inversiones en capital de otra empresa. Se reconocen inicialmente por su precio de transacción. Después del reconocimiento inicial, estas inversiones se mantienen al costo menos cualquier deterioro del valor.

2.6.4 Obligaciones financieras

Las obligaciones financieras se reconocen inicialmente a su valor nominal menos cualquier costo de transacción. Después del reconocimiento inicial se miden al costo amortizado utilizando el método de interés efectivo. Los gastos por intereses se reconocen sobre la base del método del interés efectivo y se presentan en los resultados como gastos financieros.

Las obligaciones financieras se clasifican en el pasivo corriente a menos que se tenga derecho incondicional de diferir el pago de la obligación por lo menos 12 meses contados desde la fecha del balance. La compañía da de baja los pasivos financieros cuando, y sólo cuando, las obligaciones se liquidan, cancela o expiran.

2.6.5 Proveedores y cuentas por pagar

Los proveedores y cuentas por pagar son obligaciones basadas en condiciones de crédito normales y no generan intereses.

2.7 Propiedades, planta y equipo

Los componentes de la propiedad, planta y equipo se expresan al costo histórico menos la depreciación acumulada y cualquier pérdida por deterioro del valor acumulada. El costo histórico incluye los desembolsos directamente atribuibles para colocar el activo en su ubicación y condición necesarias para que pueda operar de la forma esperada por la gerencia. Cualquier otra reparación y mantenimiento se carga en el estado de resultados durante el período en el cual ocurre.

Los terrenos no se deprecian. La depreciación de otros activos se carga para asignar el costo de activos menos su valor residual durante sus vidas útiles estimadas, utilizando el método de línea recta. El rango de vidas útiles estimadas se determinó de la siguiente manera:

Descripción	Vida útil (años)		Valor residual
Construcciones y Edificaciones	20 a 45 años		10%
Maquinaria y Equipo	10 años		0%
Muebles y Enseres	10 años		0%
Instrumentos de Juego	5 años		10%
Equipos de Computación y Comunicación	5 años		0%



Los valores residuales, las vidas útiles y los métodos de depreciación del activo se revisan, y se ajustan de manera prospectiva si es el caso, cuando hay un indicio de un cambio significativo desde la última fecha de reporte.

El importe en libros de un activo se reduce inmediatamente a su importe recuperable si el importe en libros del activo es mayor que su importe recuperable estimado.

Las ganancias y las pérdidas por enajenaciones se determinan comparando los ingresos con el importe en libros y se reconocen en el estado de resultados en otros gastos/ingresos, netos.

Las propiedades, planta y equipo, en régimen de arrendamiento financiero se deprecian de la misma manera que los activos propios, si se tiene certeza razonable de obtener la propiedad al término del plazo del arrendamiento, el activo se depreciará a lo largo de su vida útil esperada, en caso contrario se depreciará en el término del arrendamiento, el que sea menor.

2.8 Deterioro del valor de los activos

Para efectos de evaluar el deterioro, los activos se agrupan en los niveles más bajos para los cuales existe un ingreso de efectivo independiente (unidades generadoras de efectivo). Como resultado, los activos se prueban individualmente para deterioro y algunos se prueban a nivel de unidad generadora de efectivo.

En cada fecha sobre la que se informa, se revisan las propiedades, plantas y equipo para determinar si existen indicios de que esos activos hayan sufrido una pérdida por deterioro de valor. Si existen indicios de un posible deterioro del valor, se estima y compara el importe recuperable de cualquier activo afectado (o grupo de activos relacionados) con su importe en libros. Si el importe recuperable estimado es inferior, se reduce el importe en libros al importe recuperable estimado, y se reconoce una pérdida por deterioro del valor en resultados como gastos.

2.9 Activos Intangibles

2.9.1 Licencias

Las licencias adquiridas por separado se muestran al costo histórico. Las licencias tienen vidas útiles finitas y se registran al costo menos la amortización acumulada y cualquier pérdida por deterioro acumulada. La amortización se calcula utilizando el método de línea recta para asignar el costo durante sus vidas útiles estimadas, de la siguiente manera:

Licencias (software): 5 Años

Las licencias de software informático adquiridas se capitalizan con base en los costos incurridos al adquirir y poner en funcionamiento el software específico.

2.10 Arrendamientos

La compañía en calidad de arrendatario clasifica los arrendamientos como arrendamientos financieros siempre que los términos del arrendamiento transfieran sustancialmente todos los riesgos y beneficios de la propiedad al arrendatario. Los demás arrendamientos se clasifican como arrendamientos operativos.

Los activos en régimen de arrendamiento financiero se registran inicialmente como activos, a su valor razonable al inicio del contrato de arrendamiento o, si fuera menor, al valor presente de los pagos mínimos. La obligación presente del pago de los cánones de arrendamiento y la opción de compra son reconocidos en el estado de situación financiera como una obligación por arrendamiento financiero.

Los pagos de arrendamiento se reparten entre los gastos financieros y la reducción de la obligación, con el fin de lograr una tasa de interés constante sobre el saldo restante del pasivo. Los gastos financieros se reconocen inmediatamente en resultados de acuerdo con la política general de costos por préstamos.

Los pagos de arrendamiento operativo se registran como gasto de forma lineal a lo largo del plazo del arrendamiento, a menos que otra base sistemática sea más representativa del patrón temporal de consumo de los beneficios económicos del activo arrendado.

2.11 Impuesto a las ganancias

La estructura fiscal del país, el marco regulatorio y la pluralidad de operaciones hace que RECREAR MAQUINAS S.A.S., sea sujeto pasivo de impuestos, tasas y contribuciones del orden nacional y territorial. Obligaciones que se originan a la Nación, los departamentos, los entes municipales y demás sujetos activos, una vez se cumplan las condiciones previstas en las correspondientes normas expedidas.



Entre los impuestos más relevantes detallamos el impuesto sobre la renta y el impuesto a la riqueza.

a) Impuesto sobre la renta

Corriente

Los activos y pasivos corrientes por el impuesto sobre la renta del período se miden por los valores que se espera recuperar o pagar a la autoridad fiscal. El gasto por impuesto sobre la renta se reconoce en el impuesto corriente de acuerdo con la depuración efectuada entre la renta fiscal y la utilidad o perdida contable afectada por la tarifa del impuesto sobre la renta del año corriente y conforme con lo establecido en las normas tributarias del país. Las tasas y las normativas fiscales utilizadas para computar dichos valores son aquellas que estén aprobadas al final del período sobre el que se informa en Colombia, que es el país en el que RECREAR MAQUINAS S.A.S., opera y genera utilidades imponibles.

La ganancia fiscal difiere de la ganancia reportada en el estado de resultado del período debido a las partidas de ingresos y gastos imponibles o deducibles en otros años y partidas que no serán gravables o deducibles en el futuro.

Los activos y los pasivos corrientes por el impuesto sobre la renta también se compensan si se relacionan con la misma autoridad fiscal y se tiene la intención de liquidarlos por el valor neto o a realizar el activo y a liquidar el pasivo de forma simultánea.

Diferido

El impuesto diferido sobre la renta se reconoce utilizando el método del pasivo calculado sobre las diferencias temporarias entre las bases fiscales de los activos y pasivos y sus valores en libros. El impuesto diferido pasivo se reconoce generalmente para todas las diferencias temporarias imponibles y el impuesto diferido activo se reconoce para todas las diferencias temporarias deducibles y por la compensación futura de créditos fiscales y pérdidas fiscales no utilizadas, en la medida en que sea probable la disponibilidad de ganancias impositivas futuras contra las cuales se puedan imputar. Los impuestos diferidos no se descuentan.

El valor en libros de los activos por impuesto diferido se revisa en cada fecha de presentación y se reducen en la medida en que ya no sea probable que exista suficiente ganancia impositiva para utilizar la totalidad o una parte del activo por impuesto diferido. Los activos por impuesto diferido no reconocidos se reevalúan en cada fecha de presentación y se reconocen en la medida en que sea probable que las ganancias impositivas futuras permitan su recuperación.

Los activos y pasivos por impuesto diferido se miden a las tasas fiscales que se espera sean de aplicación en el período en que el activo se realice o el pasivo se cancele, con base en las tasas y normas fiscales que fueron aprobadas a la fecha de presentación, o cuyo procedimiento de aprobación se encuentre próximo a completarse para tal fecha.

Los activos y pasivos por impuesto diferido se compensan si existe un derecho legalmente exigible para ello y son con la misma autoridad tributaria.

2.12 Impuesto al azar y juegos de suerte

El impuesto al azar y juegos es un impuesto que se paga a COLJUEGOS por derechos de explotación de las máquinas tragamonedas que posee la compañía y el número de mesas de casino (black Jack, poker, baccara, craps, punto y banda y ruleta); adicionalmente también se debe pagar el 1% por concepto de gastos de administración, así:

Descripción Juego	Tarifas Derecho de explotación	Tarifas Gasto Administración
Máquinas tragamonedas 0 - 500 unidades	30% del SMMLV	1%
Máquinas tragamonedas 500 en adelante	40% del SMMLV	1%
Progresivas interconectadas	45% del SMMLV	1%
Mesa de casino	4 SMMLV	1%

2.13 Pasivos por beneficios a empleados

Las obligaciones laborales son de corto plazo, incluyendo derechos de vacaciones, y se registran dentro de los pasivos corrientes, medidos al valor que la Compañía espera pagar. La Compañía tiene planes de aportes definidos a corto plazo a los empleados, los cuales se miden de acuerdo con lo establecido en las normas legales y se reconocen en la medida en que los empleados prestan sus servicios.

RECREAR MAQUINAS S.A.S., no otorga a sus empleados ningún tipo de beneficio diferente a los establecidos por la ley laboral colombiana, razón por la cual no generan diferencias con la norma internacional.

2.14 Capital emitido

El capital accionario representa el valor nominal de las acciones que han sido emitidas.

2.15 Reconocimiento de Ingresos

2.15.: Ingresos por venta de bienes y prestación de servicios

Los ingresos se miden por referencia al valor razonable del pago recibido o por recibir por la Compañía de los bienes suministrados o los servicios proporcionados, sin contar impuestos sobre las ventas y neto de rebajas, descuentos comerciales y similares.



2.15.: Ingresos por intereses y dividendos

Los intereses se reconocen utilizando el método del tipo de interés efectivo que es la tasa de interés que descuenta en forma exacta los flujos futuros de pagos y cobros en efectivo a lo largo de la vida esperada del instrumento financiero, o un período de menor duración, según corresponda, respecto del valor neto en libros del activo o pasivo financiero. Los intereses ganados se incluyen en los ingresos financieros en el estado de resultado del período.

Los dividendos deben reconocerse cuando se establezca el derecho a recibirlos en su calidad de accionista.

2.16 Gastos financieros

Los gastos financieros se reconocen en el resultado del período en el que se incurren y se calculan usando el método de interés efectivo.

3. Estimaciones contables y juicios significativos de los estados financieros individuales

Los estimados y criterios usados son continuamente evaluados y se basan en la experiencia histórica y otros factores, incluyendo la expectativa de ocurrencia de eventos futuros que se consideran razonables de acuerdo con las circunstancias.

La Empresa efectúa estimaciones y supuestos respecto del futuro. Las estimaciones contables resultantes, por definición, muy pocas veces serán iguales a los resultados reales. Las estimaciones y supuestos que tienen un riesgo significativo de causar un ajuste material a los saldos de los activos y pasivos en el próximo año se presentan a continuación:

3.1 Deterioro de activos

Evaluación de la existencia de indicadores de deterioro de valor para los activos y valoración de activos para determinar la existencia de pérdidas de deterioro de valor.

En cada fecha de presentación de reportes es revisado el estado de los activos, para determinar si existen indicios de que alguno haya sufrido una pérdida por deterioro y se revisan los indicios de deterioro. Si existe pérdida por deterioro, el importe recuperable del activo es afectado; si el importe recuperable estimado es menor, se reduce hasta su valor razonable y una pérdida por deterioro se reconoce inmediatamente en resultados.

3.2 La vida útil de las propiedades, planta y equipos

La estimación de la vida útil se realiza considerando la situación actual de los activos en cuanto a su uso previsto, desgaste físico, productividad, reparaciones realizadas, obsolescencia técnica y comercial, mantenimiento, entre otros. Estos criterios son analizados por técnicos en forma anual.

3.3 Impuesto a la renta

La Empresa y sus asesores legales aplican su criterio profesional para determinar la provisión para el impuesto a la renta. Existen muchas transacciones y cálculos para los que la determinación tributaria final es incierta durante el curso normal de los negocios. La Empresa reconoce pasivos para situaciones observadas en auditorías tributarias preliminares sobre la base de estimados de si corresponde el pago de impuestos adicionales. Cuando el resultado tributario final de estas situaciones es diferente de los montos que fueron inicialmente registrados, las diferencias se imputan al impuesto a la renta corriente y diferido activo y pasivo, en el período en el que se determina este hecho.

3.4 Provisiones

La Compañía realiza estimaciones de los importes a liquidar en el futuro, incluyendo las correspondientes obligaciones contractuales, litigios pendientes u otros pasivos. Dichas estimaciones están sujetas a interpretaciones de los hechos y circunstancias actuales, proyecciones de acontecimientos futuros y estimaciones de los efectos financieros de dichos acontecimientos.

NOTAS DE CARÁCTER ESPECÍFICO

4. Efectivo y equivalentes de efectivo

El efectivo y equivalente de efectivo se descompone así:

Descripción	31/12/2025	31/12/2024
Caja General	56.686	51.700
Fondo se recargas (1)	48.209	35.003
Saldo en bancos Nacionales	1.005.150	763.665
Saldo cuenta de Ahorros	6.888	792.538
Total efectivo y equivalente al efectivo	1.116.933	1.642.906

(1) Corresponde a los saldos de carga virtuales poseídos para la venta de créditos a los clientes de apuestas deportivas.



5. Otros activos no financieros

Los activos no financieros al 31 de Diciembre de 2025 y al 31 de Diciembre 2024, incluyen:

Descripción	31/12/2025	31/12/2024
Otros anticipos	9.252	13.044
Otros Depositos	6.250	6.250
Gastos pagados por anticipado (1)	23.814	45.859
Total activos no financieros	39.316	65.153

(1) Corresponde a pólizas pagadas para garantizar el pago de las obligaciones contraídas por efecto del contrato de concesión con el Estado y gastos pagados por anticipado por concepto de compra de tapabocas.

6. Deudores y otras cuentas por cobrar

Está conformado por los siguientes rubros del activo:

Descripción	31/12/2025	31/12/2024
Cuentas por cobrar clientes	465.366	465.366
Cuentas por cobrar a terceros (1)	1.323.730	1.734.200
Cuentas por cobrar a empleados (2)	568	122
Total Deudores y otras cuentas por cobrar	1.789.663	2.199.688

No se calculó deterioro de las cuentas por cobrar en el periodo 2025 y 2024, dado que la compañía no evidenció la imposibilidad de impago en la cartera.

(1) Corresponden a los siguientes:

Terceros	2025	2024
Aladino Sala de juegos S.A.S	0	53.625
Tecnoalta 1A S.A.S	773.730	1.130.575
Daniel Zapata Lopera	550.000	550.000
Totales	1.323.730	1.734.200

(2) Las cuentas por cobrar a trabajadores se generan por préstamos otorgados a los mismos con vencimiento a corto plazo sin cobro de tasa de interés. Dichas cuentas por cobrar están medidas al costo dado que se considera poco material la pérdida del valor del dinero por el monto y el vencimiento a corto plazo.

7. Activos por impuesto

A continuación se detalla el valor en libros de activos por impuestos:

Descripción	31/12/2025	31/12/2024
Anticipo Impuesto de Renta y complementarios	720.136	287.210
Descuento tributario por IVA Activo productivo	145.312	448.009
Total Activos por impuesto	865.448	735.219

8. Cuentas por cobrar a partes relacionadas

A continuación se detallan las cuentas por cobrar a partes relacionadas:

Descripción	31/12/2025	31/12/2024
Partes relacionadas (1)	6.363.014	6.165.232
Total cuentas por cobrar a partes relacionadas	6.363.014	6.165.232



(1) Corresponden a los siguientes:

Terceros	2025	2024
Palmar el Toro S.A.S	2.000.000	2.000.000
Laura Tatiana Sierra Santamaría	173.287	173.287
Inversiones y Proyectos LYS S.A.S	0	274.000
Investments & Projects Capital S.A.S.	866.000	866.000
Invercesar S.A.S Zomac	0	145.363
Caribbean Old Town S.A.S	2.467.000	2.467.000
Servicios Virtuales M&C S.A.S Zomac	6.727	1.332
HSQ Inversiones S.A.S	0	34.125
Inverdiversiones S.A.S	0	34.125
Nelson Sierra Ramirez	170.000	170.000
Proinco GS S.A.S	680.000	0
Totales	6.363.014	6.165.232

(2) Las cuentas por cobrar a socios o accionistas corresponden a un préstamo realizado al Señor Nelson Sierra, el cual no tiene plazo definido ni tasa de interés pactada.

9. Propiedad planta y equipo.

El movimiento del costo de propiedad, planta y equipo se detalla a continuación:

DICIEMBRE 2025							
Costo	Instrumentos de Juego	Muebles y enseres	Equipo computación y comunicación	Bienes recibidos en arrendamiento financiero	Plantas Eléctricas	Mejoras en propiedades ajenas	Total
Costo a 1 de enero de 2025	14.535.782	795.582	141.968	2.656.204	131.690	57.034	18.318.260
Adiciones	539.975	15.101	27.907				582.983
Ventas (-/+)							0
Costo en libros a 31 de Diciembre de 2025	15.075.757	810.683	169.875	2.656.204	131.690	57.034	18.901.243
Depreciación acumulada y deterioro de valor							
Depreciación acumulada y deterioro de valor a 1 de enero de 2025	9.759.964	433.548	46.517	340.909	100.912	44.211	10.726.061
Depreciación del período	1.113.808	67.142	33.602	53.094	13.169	2.777	1.283.592
Ventas de bienes (depreciación acumulada)							0
Depreciación acumulada y deterioro de valor a 31 de Diciembre de 2025	10.873.772	500.690	80.119	394.003	114.081	46.988	12.009.653
Propiedad, planta y equipo a 31 de Diciembre de 2025	4.201.985	309.994	89.756	2.262.200	17.609	10.046	6.891.590

DICIEMBRE 2024							
Costo	Instrumentos de Juego	Muebles y enseres	Equipo computación y comunicación	Bienes recibidos en arrendamiento financiero	Plantas Eléctricas	Mejoras en propiedades ajenas	Total
Costo a 1 de enero de 2024	13.924.664	782.607	137.684	2.656.204	131.690	57.034	16.502.749
Adiciones	626.118	12.975	4.284	0	0	0	1.305.821
Ventas (-/+)	15.000	0	0	0	0	0	3.291.034
Costo en libros a 31 de Diciembre de 2024	14.535.782	795.582	141.968	2.656.204	131.690	57.034	18.318.260
Depreciación acumulada y deterioro de valor							
Depreciación acumulada y deterioro de valor a 1 de enero de 2024	8.510.805	366.001	33.349	287.755	87.743	37.837	9.323.490
Depreciación del período	1.255.234	67.547	13.168	53.154	13.169	6.374	1.408.646
Ventas de bienes (depreciación acumulada)	6.075	0	0	0	0	0	6.075
Depreciación acumulada y deterioro de valor a 31 de Diciembre de 2024	9.759.964	433.548	46.517	340.909	100.912	44.211	10.726.061
Propiedad, planta y equipo a 31 de Diciembre de 2024	4.775.818	362.035	95.452	2.315.295	30.778	12.822	7.592.199

Al 31 de Diciembre de 2025 y 2024, no existía ningún tipo de gravamen o restricción sobre la propiedad, planta y equipo de la Compañía.

10. Impuesto diferido activo

A continuación se detalla el valor en libros de activos por impuestos diferidos:

Descripción	31/12/2025	31/12/2024
Impuesto diferido deducible de renta	4.949	0
Total Impuesto diferido activo	4.949	0



11. Pasivos no financieros

Comprende el valor de los gravámenes de carácter obligatorio a favor del Estado y a cargo de la empresa, determinadas de conformidad con las normas legales que los rigen, que son registradas por separado. A continuación, se detalle el valor en libros de los pasivos no financieros:

Descripción	31/12/2025	31/12/2024
Pasivo por impuesto a las ventas	193.128	213.160
Impuesto al azar y juegos x pagar vigencia corriente	255.709	281.012
Retención en la fuente	96.227	36.777
Impuesto a las ventas retenidos	30	14
Dividendos por pagar	500.000	0
Total Otros Pasivos no Financieros	1.045.094	530.962

12. Acreedores y otras cuentas por pagar

Está conformado por los siguientes rubros del pasivo:

Descripción	31/12/2025	31/12/2024
Otros costos y gastos por pagar	167.875	14.750
Anticipos Recibidos	30.000	30.000
Contratos Joint Venture	1.454.723	2.806.255
Total Acreedores y otras cuentas por pagar	1.652.598	2.851.005

13. Pasivo por beneficio a los empleados.

El valor de este rubro corresponde a:

Descripción	31/12/2025	31/12/2024
Salarios por pagar	8.533	3.099
Cesantías consolidadas	231.098	200.329
Intereses a las cesantías	26.829	22.669
Vacaciones consolidadas	135.620	123.408
Retenciones y aportes de nomina	57.063	55.927
Total Pasivo por beneficios a empleados	459.142	405.431

Son obligaciones a corto plazo, no se tienen a largo plazo, ni beneficios por planes definidos.

14. Pasivos por Impuestos corrientes

Las disposiciones fiscales aplicables a la Compañía estipulan que la tarifa nominal aplicable al impuesto sobre la renta por el año 2025 y 2024 es del 35%.

Adicionalmente, existe el impuesto complementario de ganancias ocasionales generado por la utilidad en venta de activos fijos poseídos en Colombia por más ó igual a dos (2) años, a la tarifa del 15% de la ganancia (Ley 2277 de 2022).

Comprende los siguientes rubros:

Descripción	31/12/2025	31/12/2024
Pasivo por impuesto de renta	0	251.665
Total Pasivos por impuestos corrientes	0	251.665

15. Otros pasivos financieros

Está conformado por los siguientes rubros del pasivo:

Descripción	31/12/2025	31/12/2024
Obligación por arrendamiento financiero (Leasing) (1)	1.052.101	1.737.392
Total Otros pasivos financieros	1.052.101	1.737.392

(1) Corresponde a una obligación para la adquisición de un local en el centro comercial Nuestro Montería.

16. Cuentas por pagar a partes relacionadas

El valor de este rubro corresponde a:

Descripción	31/12/2025	31/12/2024
Cuentas por pagar a partes relacionadas (1)	297.425	86.987
Total cuentas por pagar a partes relacionadas	297.425	86.987



(1) Corresponden a los siguientes terceros:

Tercero	2025	2024
HSQ Inversiones S.A.S	196.924	0
Servicios Virtuales M&C S.A.S Zomac	100.501	86.987
Total	297.425	86.987

17. Acreedores y otras cuentas por pagar

Comprende los siguientes rubros:

Descripción	31/12/2025	31/12/2024
Proveedores Nacionales (1)	2.821.866	2.834.677
Total acreedores y otras cuentas por pagar	2.821.866	2.834.677

(1) Corresponden a los siguientes terceros:

Tercero	2025	2024
Novomatic Gaming Colombia S.A.S	352.738	347.183
Merkur Gaming Colombia S.A.S	0	20.073
GC Maquinas Colombia S.A.S	144.406	142.699
Golden Gaming S.A.S	1.421.912	1.421.912
Comercializadora Selan S.A.S	902.810	902.810
Total	2.821.866	2.834.677

18. Impuestos diferidos pasivos

El detalle del impuesto diferido es el siguiente:

Descripción	31/12/2025	31/12/2024
Impuesto diferido de renta	43.306	93.251
Impuesto diferido imponible Ganancia Ocasional del 15%	265.979	257.880
Total impuesto diferido pasivos	309.285	351.131

19. Capital emitido

A continuación se presenta el detalle de la composición del capital emitido, así:

Descripción	31/12/2025	31/12/2024
Capital autorizado	1.000.000	1.000.000
Capital por suscribir	(42.000)	(42.000)
Total Capital emitido	958.000	958.000

Prima en emisión de acciones

Descripción	31/12/2025	31/12/2024
Prima en colocación de acciones	3.280.000	3.280.000
Total Prima en emisión de acciones	3.280.000	3.280.000

Reservas obligatorias

Corresponde a las reservas legales en cumplimiento de los estatutos:

Descripción	31/12/2025	31/12/2024
Reserva legal	25.291	25.291
Total Reservas obligatorias	25.291	25.291

Resultados de ejercicios anteriores

A continuación se presenta el detalle de la composición de resultado de ejercicios anteriores:

Descripción	31/12/2025	31/12/2024
Utilidades acumuladas	4.528.304	4.115.185
Total Resultados ejercicios anteriores	4.528.304	4.115.185



20. Ganancias retenidas (ESFA)

Está conformado por aquellos ajustes que afectan el patrimonio en el Estado de Situación Financiera de Apertura (ESFA):

Descripción	31/12/2025	31/12/2024
Ajuste por medición en la deprec. de muebles y enseres	(7.610)	(7.610)
Ajuste por medición en la deprec. de instrumentos de juego	37.881	37.881
Ajuste por reconocimiento de impuesto diferido activo	45.769	45.769
Ajuste por reconocimiento de impuesto diferido pasivo	(16.489)	(16.489)
Total Ganancias Retenidas (ESFA)	59.552	59.552

Utilidad (Pérdida) del periodo

Son los resultados obtenidos entre 01 de enero y 31 de Diciembre de los periodos 2025 y 2024:

Descripción	31/12/2025	31/12/2024
Ingresos de actividades ordinarias	19.013.746	20.206.367
Costos de ventas	3.627.330	3.925.865
Gastos de administración	13.731.574	14.031.193
Otros ingresos	43.397	44.817
Ingresos financieros	17.813	70.041
Ganancias en venta de propiedad planta y equipo	0	25.000
Otros gastos	775.010	714.828
Perdida en venta de Propiedades Planta y Equipo	0	0
Ingreso Impuesto diferido	46.794	0
Impuestos a las ganancias	405.581	761.220
Total Utilidad (pérdida) del período	582.255	913.119

21. Ingresos de actividades ordinarias

Los ingresos ordinarios de la Compañía se obtienen por las siguientes actividades:

Descripción	31/12/2025	31/12/2024
Apuestas Gravadas	9.885.599	9.990.958
Apuestas No Gravadas	6.342.466	8.990.494
Contratos de colaboración empresarial -Juegos online	12.089	17.852
Contratos de colaboración empresarial - Joint Venture	2.773.592	1.207.062
Total Ingresos de actividades ordinarias	19.013.746	20.206.367

22. Costo de ventas y operación

Los costos de ventas y operación se exponen a continuación:

Descripción	31/12/2025	31/12/2024
Derechos de Explotación y Administración	2.350.919	2.434.367
Bonos, Premios y Promocionales Clientes	482.339	618.986
Servicios Publicidad Propaganda y Promoción Casino	38.774	60.090
Compras Publicidad Propaganda y Promoción Casino	23.890	30.792
Cafetería Atención Casino-Bienes	714.615	755.992
Restaurante Atención Casino-Servicios	16.792	16.712
Costo de venta de activo fijo	0	8.925
Total costos de ventas y operación	3.627.330	3.925.865

23. Gastos de administración

Comprende los siguientes conceptos:

Descripción	31/12/2025	31/12/2024
Gastos del personal	4.354.149	4.192.695
Honorarios	54.789	52.118
Impuestos	2.135.203	2.143.449
Arrendamientos	2.122.350	2.180.235
Seguro de cumplimiento	3.348	3.345
Servicios	2.798.824	2.941.498
Gastos legales	37.100	25.637
Mantenimiento y reparaciones	367.579	481.471
Adecuación e instalación (arreglos)	325.658	211.722
Gastos de viaje	18.416	30.165
Depreciaciones	1.295.839	1.500.244
Amortizaciones	62.664	98.535
Diversos	155.656	170.080
Total Gastos de administración	13.731.574	14.031.193



24. Otros Ingresos

Está conformado por aquellos ingresos no habituales y que no tienen que ver con las actividades ordinarias de la Compañía :

Descripción	31/12/2025	31/12/2024
Recuperaciones	1.710	5.692
Indemnizaciones	40.451	37.323
Diversos	1.236	1.803
Ganancia en Vta. de Propiedades, Planta y Equipo	0	25.000
Total Otros Ingresos	43.397	69.817

25. Otros gastos

Corresponde a lo siguientes rubros:

Descripción	31/12/2025	31/12/2024
Costos y gastos de ejercicios anteriores	2	36.504
Impuestos Asumidos	31.610	13.474
Gastos no deducibles por compras sin requisitos	5.470	117.272
Multas, sanciones y litigios	25.196	22.412
Donaciones	0	0
Perdida en venta de Activos Fijos	0	0
Otros	57.348	117.695
Total Otros Gastos	119.626	307.358

26. Ingresos financieros

Comprende los siguientes conceptos:

Descripción	31/12/2025	31/12/2024
Intereses	17.813	70.041
Diferencia en cambio realizada	0	0
Diferencia en cambio no realizada	0	0
Total Ingresos financieros	17.813	70.041

27. Gastos financieros

Los gastos financieros se clasifican de la siguiente manera:

Descripción	31/12/2025	31/12/2024
Gastos bancarios	3.922	6.032
Comisiones	327.163	286.832
Intereses (1)	332.880	171.694
Diferencia en cambio realizada	0	0
Diferencia en cambio no realizada	0	3.769
Total Gastos financieros	663.965	468.327

(1) Corresponden a los siguientes terceros:

	2025	2024
Pago intereses Leasing Financiero BBVA	177.457	143.618
Intereses financieros bancarios	177.457	143.618
Intereses Financiación Novomatic	12.732	0
Intereses mora correcciones Dian	139	26.831
Otros intereses	147	1.245
Intereses Vatia	142.405	0
Intereses financieros comerciales	155.423	28.076
Total Intereses financieros	332.880	171.694

28. Impuesto corriente

Comprende los siguientes conceptos:

Descripción	31/12/2025	31/12/2024
Impuesto de Renta y Complementarios	397.000	678.000
Total Impuesto corriente	397.000	678.000

29. Impuesto Diferido

Comprende los siguientes conceptos:

Descripción	31/12/2025	31/12/2024
Gasto por impuesto Diferido (Ingreso)	- 46.794	22.363
Total Impuesto diferido	(46.794)	22.363

30. Hechos ocurridos después del período sobre el que se informa



No se presentaron hechos relevantes después del cierre de los estados financieros y hasta la fecha de su aprobación, que puedan afectar de manera significativa la situación financiera de RECREAR MAQUINAS S.A.S reflejada en estos estados financieros.

30. Aprobación a los estados financieros

Los estados financieros de RECREAR MAQUINAS S.A.S. correspondientes al año terminado al 31 de diciembre de 2025, han sido autorizados para su divulgación por el Representante Legal, el 18 de marzo de 2026. Estos estados financieros van a ser puestos a consideración de la Asamblea General de Accionistas, quien puede aprobar o improbar estos Estados Financieros.